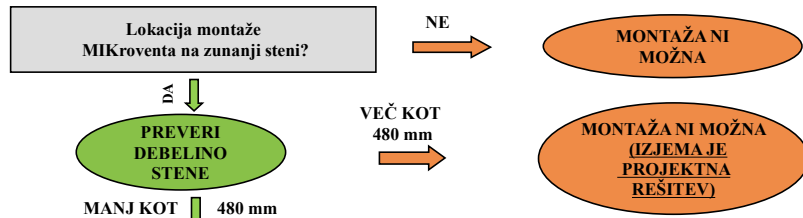



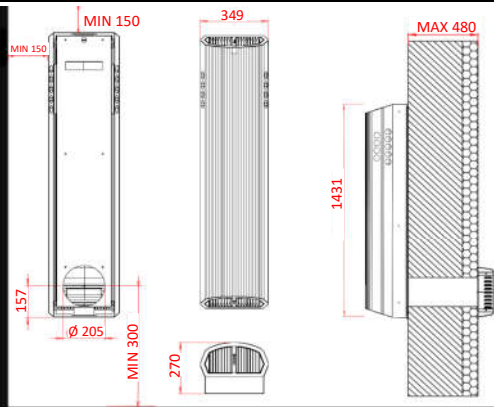
Ocena sposobnosti montaže MIKroventa OFFICE⁶⁰ / PROFESSIONAL¹²⁰



NAČIN NASTAVITVE



Dimenzije MIKroventa OFFICE 60 / PROFESSIONAL 120 :



Debelina stene: _____ mm
Material/vrsta stene: _____

MIKrovent ne sme biti montiran skozi steber ali kateri drug nosilni del stavbe (objekta), pri čemer bi podrla statične zakone gradbeništva!

Označi z oz.

- Oddaljenost od stene (levo in desno), stropa **minimalno 150mm**
- Je možen dostop za namestitev zunanje rešetke
- Vpih **direktno** v prostor
- Priključek na **električno omrežje**
- Izvrtina **Ø200** za prebojno cev - samo spodaj

www.ekosklad.si



Opombe:

- 1.) Pri preboju skozi steno moramo biti pozorni, da skozi steno niso razpeljane inštalacije (električne, vodovodne ipd.)
- 2.) MIKrovent mora biti priključen direktno na omrežje (uporaba električnih podaljškov ni dovoljena)! Kabel je dolžine 1,5 m.
- 3.) V primeru podometne priključitve (brez vtikača) je za izvedbo odgovorna stranka sama!